

Türkiye ve Dünya Ekonomi Gündemi (17 - 21 Nisan)**Türkiye**

- 2022 yılı Mart ayında 69 milyar TL açık veren merkezî yönetim bütçe dengesi 2023 yılının Mart ayında 47.2 milyar TL açık verdi. Faiz dışı denge 2022 yılı Mart ayında 42 milyar TL açık verirken, 2023 yılı Mart ayında 2.1 milyar TL açık verdi. Mart ayında bütçe gelirleri bir önceki yılın aynı ayına göre %83.9 artarak 286.8 milyar TL olurken, bütçe giderleri %48.5 artarak 334 milyar TL oldu.
- Konut fiyat endeksi Şubat ayında bir önceki aya göre %8.4 oranında artarken, bir önceki yılın aynı ayına göre nominal olarak %141.5, reel olarak ise %56.3 oranında arttı.
- Tüketici güven endeksi Nisan ayında bir önceki aya göre %9.2 oranında arttı ve Mart ayında 80.1 olan endeks, Nisan ayında 87.5 oldu.
- Merkezi yönetim borç stoku Mart'ta 4.487 milyar TL olarak gerçekleşti. Borç stokunun 1,688.5 milyar TL tutarındaki kısmı Türk Lirası cinsi, 2,798.5 milyar TL tutarındaki kısmı döviz cinsi borçlardan oluştu.
- Türkiye Cumhuriyet Merkez Bankası (TCMB) Nisan ayına ilişkin Piyasa Katılımcıları Anketi'nde, 12 ay sonrası enflasyon beklentisi %31.63'ten %31.02'ye; 24 ay sonra TÜFE beklentisi %17.91'den %17.54'e geriledi. 12 ay sonrası döviz kuru beklentisi bir önceki anket döneminde 23.52 TL iken, bu anket döneminde 24.08 TL oldu. 2023 büyüme beklentisi %3.5'te, 2024 beklentisi de %4.4'te kaldı.

ABD

- ABD Merkez Bankası (Fed), Bej Kitap raporunda genel ekonomik faaliyetin son haftalarda "çok az" değiştiğini belirtirken, fiyat artışlarının 'yavaşlamış gibi' görüldüğünü, ev ve kira fiyatlarının çoğu yerde dengelendiğini; ancak rekor seviyelere yakın kaldığını bildirdi.

Avrupa

- Euro Bölgesi'nde TÜFE Mart'ta nihaî verilere göre aylık bazda %0.9 arttı. Enflasyon yıllık bazda %8.5'ten %6.9'a geriledi. Enflasyondaki düşüşte enerji enflasyonundaki gerileme belirleyici oldu. Çekirdek enflasyon aylık bazda %1.3 arttı, yıllık bazda %5.6'dan %5.7'ye yükseldi.
- İngiltere'de enflasyon Mart ayında bir önceki yılın aynı ayına göre %10.1 artarak beklentilerin üzerinde gerçekleşti. Çekirdek enflasyon ise yıllık bazda %6.2 artış gösterdi.
- Uluslararası kredi derecelendirme kuruluşu S&P Global, İngiltere'nin kredi notunu teyit ederken, 2022 yılı Ekim ayında vergi indirim planı nedeniyle düşürdüğü görünümü, yeniden "durağan" seviyesine yükseltti. Ülkenin uzun ve kısa dönem yabancı para cinsinden kredi notu "AA", yerel para cinsinden notu "A-1+" olarak teyit edildi.

Asya


- Japonya'da enflasyon Mart ayında bir önceki yılın aynı ayına göre %3.2 arttı.
- Çin ekonomisi yeniden açılmayla birlikte 2023 yılının ilk çeyreğinde %4.5 ile beklentilerin üzerinde büyüdü.
- Çin Merkez Bankası (PBoC), gösterge borç verme faiz oranını bu ay da değiştirmede ve beklentilere paralel olarak 1 yıl vadeli kredi ana faiz oranını (LPR) %3.65 ve 5 yıl vadeli oranı %4.30 olarak korudu.

Diğer

- S&P Global, Mısır'ın uzun ve kısa dönem yabancı para cinsinden kredi notunu "B", yerel para cinsinden notunu "B" olarak teyit etti. Kredi notunun görünümü ise "durağan"dan "negatif"e çekildi.

Ayrıntılar...

Fed, "Bej Kitap" raporunun Nisan sayısını yayımladı.



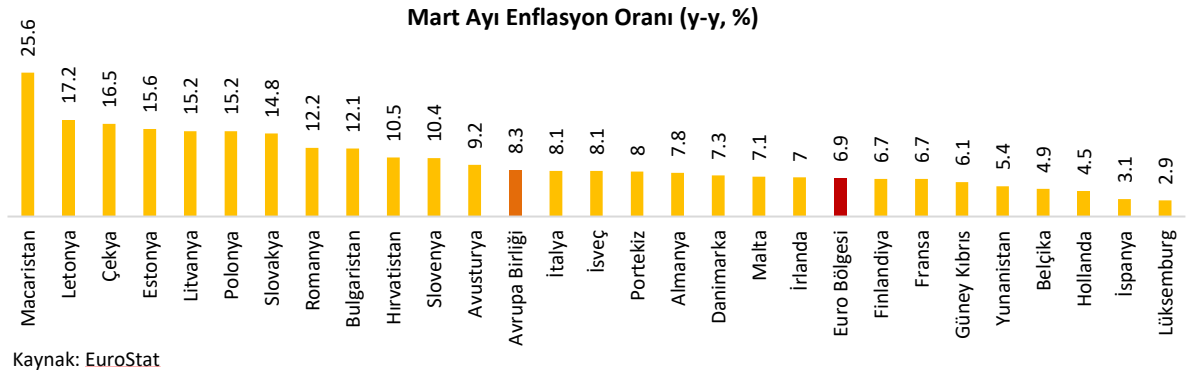
ABD Merkez Bankası (Fed), Bej Kitap raporunda genel ekonomik faaliyetin son haftalarda "çok az" değiştiğini belirtirken, fiyat artışlarının 'yavaşlamış gibi' görüldüğünü, ev ve kira fiyatlarının çoğu yerde dengelendiği; ancak rekor seviyelere yakın kaldığı bildirildi.

Bankaların artan belirsizlik ve likidite konusundaki endişeler nedeniyle borç verme standartlarını sıkılaştırdığı kaydedildi. Rapor, bankaların gelecekteki büyüme için belirsiz beklentileri olduğunu ortaya koydu.

Fed'in ülke çapındaki ekonomik anekdotlardan derlediği verilere göre, Mart ayı başındaki Bej Kitap'tan bu yana genel ekonomik aktivite sabit kaldı. 12 Fed bölgesinden 9'u, dönem boyunca ekonomik aktivitede çok az değişiklik olduğunu veya hiç değişiklik olmadığını bildirdi.

Raporda, "Gelecekteki büyümeye ilişkin beklentiler çoğunlukla değişmedi, ancak iki bölge görünümün kötüleştiğini gösterdi." ifadelerine yer verildi.

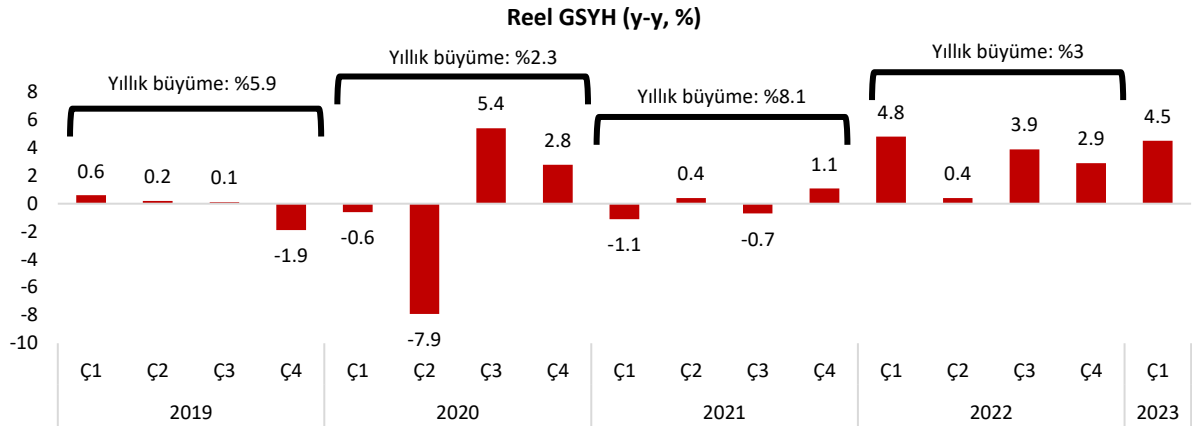
Euro Bölgesi'nde enflasyon Mart'ta nihai verilere göre %6.9'a geriledi.



Euro Bölgesi'nde TÜFE Mart'ta nihai verilere göre aylık bazda %0.9 arttı. Enflasyon yıllık bazda %8.5'ten %6.9'a geriledi. Enflasyondaki düşüşte enerji enflasyonundaki gerileme belirleyici oldu. Çekirdek enflasyon aylık bazda %1.3 arttı, yıllık bazda %5.6'dan %5.7'ye yükseldi. Avrupa Birliği'nde Şubat'ta enflasyonun en hızlı arttığı ülke %25.6 ile Macaristan oldu. En düşük artış ise %2.9 ile Lüksemburg'da yaşandı.

Euro Bölgesi'nin 2023 yılı enflasyon beklentisi %5.3 seviyesinde bulunuyor.

Çin ekonomisi 2023 yılının ilk çeyreğinde %4.5 ile beklentilerin üzerinde büyüdü.



Çin ekonomisi 2023'ün ilk çeyreğinde yıllık bazda %4.5 büyüdü. Beklentilerin üzerinde gelen büyüme verisi, özellikle kentsel alanlarda hizmet faaliyetlerinin başlamasıyla birlikte, ekonominin yeniden açılmasından kaynaklandı. Ülke ekonomisi çeyreklik bazda ise beklentilere paralel olarak %2.2 büyüdü. 2022 yılının tamamında ülke ekonomisi %3 büyümüştü.

Mart ayında perakende satışlar yıllık bazda %10.6 ile beklentileri aşarken; emlak satışları 2021 ortasından bu yana ilk kez pozitive döndü ve yıllık bazda %0.1 yükseldi. İhracat büyümesi ise beklentilerin oldukça üzerine çıkarak yıllık bazda %14.8 arttı.

2023 yılının ilk çeyreğinde görülen güçlü toparlanmanın da etkisiyle ülke ekonomisinin 2023 yılında %5.7 büyümesi bekleniyor.

Mart ayında merkezî yönetim bütçesi 47.2 milyar TL açık verdi.

Merkezî Yönetim Bütçesi (milyar TL)								
	Mart			Ocak-Mart			2023 Bütçe Hedefi	Gerçekleşen/Hedef (%)
	2022	2023	% Değişim	2022	2023	% Değişim		
Giderler	224.9	334.0	48.5	571.7	1,044.8	82.7	4,469.6	23.4
Faiz Hariç Giderler	198.0	289.0	45.9	486.9	944.1	93.9	3,903.0	24.2
Faiz Giderleri	26.9	45.1	67.3	84.8	100.7	18.6	565.6	17.8
Gelirler	156.0	286.8	83.9	602.5	794.7	31.9	3,810.1	20.9
Vergi Gelirleri	127.4	198.6	55.9	455.2	631.0	38.6	3,199.5	19.7
Diğer Gelirler	28.6	88.2	208.4	147.3	163.7	11.1	610.6	26.8
Bütçe Dengesi	-69.0	-47.2	31.5	30.8	-250.0	-911.5	-659.4	37.9
Faiz Dışı Denge	-42.0	-2.1	94.9	115.6	-149.4	-229.2	-93.8	159.2

Kaynak: Hazine ve Maliye Bakanlığı

*Rakamlar yukarı yuvarlanmıştır.

2022 yılı Mart ayında 69 milyar TL açık veren merkezî yönetim bütçe dengesi 2023 yılının Mart ayında 47.2 milyar TL açık verdi. Faiz dışı denge 2022 yılı Mart ayında 42 milyar TL açık verirken, 2023 yılı Mart ayında 2.1 milyar TL açık verdi.

Mart ayında bütçe gelirleri bir önceki yılın aynı ayına göre %83.9 artarak 286.8 milyar TL olurken, bütçe giderleri %48.5 artarak 334 milyar TL oldu.

Mart ayında bütçe giderlerindeki artışın bütçe gelirlerine göre daha yavaş olmasının etkisiyle geçen yıla göre bütçe açığında gerileme görüldü. Öte yandan, 2023 yılının ilk iki ayında BOTAŞ'a yapılan aktarımın Mart ayında olmaması ve Kur Korumalı Mevduat (KKM)'in da 2023 yılı Mart ayında bütçeye maliyetinin olmaması, bütçe dengesine olumlu yansıdı.

Merkezî Yönetim Borç Stoku 2023 yılı Mart ayı itibariyle 4,487 milyar TL gerçekleşti.

Enstrüman Yapısına Göre Merkezî Yönetim Borç Stoku (milyar TL)	2015	2016	2017	2018	2019	2020	2021	2022	2023 Mart
Toplam	678.2	760.0	876.5	1,067.1	1,329.1	1,812.1	2,747.8	4,033.2	4,487.0
İç Borç Stoku	440.1	468.6	535.5	586.1	755.1	1,060.4	1,321.2	1,905.3	2,233.4
Hazine Bonosu	0.0	1.0	1.0	5.5	15.5	0	9.9	18.9	3.0
Devlet Tahvili	440.1	467.6	534.5	580.6	739.6	1,060.4	1,311.3	1,886.4	2,230.4
Dış Borç Stoku (TL)	238.1	291.3	341.0	481.0	573.8	751.8	1,426.6	2,127.9	2,253.5
Dış Borç Stoku (Milyon \$)	81.5	82.8	90.2	91.2	96.4	102.3	109.7	113.6	117.5
Uluslararası Tahvil (TL)	167.3	211.4	252.3	364.9	451.2	593	1,087.3	1,644.9	1,753.8
Uluslararası Tahvil (Milyon \$)	57.3	60.1	66.8	69.2	75.8	80.6	83.6	87.8	91.4
Kredi	70.8	79.9	88.7	116.1	122.6	158.8	339.3	483.0	499.8
Kredi (Milyon \$)	24.2	22.7	23.5	22.0	20.6	21.1	26.1	25.8	26.1

TCMB Nisan ayı Piyasa Katılımcıları Anketi açıklandı.

	Mart ayı anket dönemi	Nisan ayı anket dönemi
Dolar/TL (cari yıl sonu)	22.91	23.15
TÜFE (cari yıl sonu, %)	37.2	37.77
TÜFE (12 ay sonrası, %)	31.63	31.02
TÜFE (24 ay sonrası, %)	17.91	17.54
Büyüme (2023, %)	3.5	3.5
Cari Denge (2023, milyar \$)	-36.0	-37.8

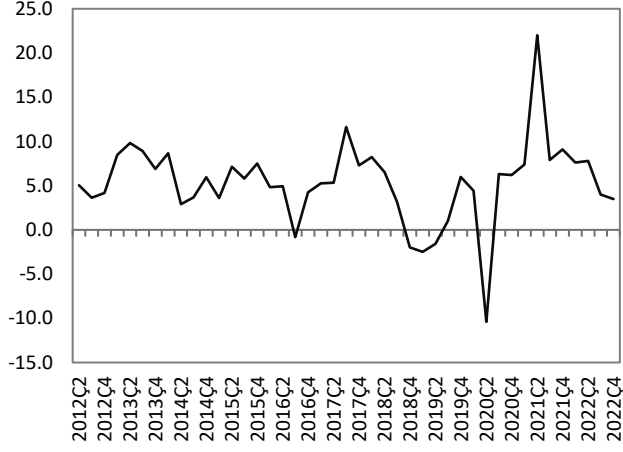
Haftalık Veri Takvimi (24 - 28 Nisan 2023)

Tarih	Ülke	Açıklanacak Veri	Önceki	Beklenti	
24.04.2023	Türkiye	Reel Kesim Güven Endeksi (Nisan)	105.2	108.0 (Açıklandı)	
		İmalat Sanayi Kapasite Kullanım Oranı (Nisan)	%73.5	%75.4 (Açıklandı)	
	ABD	Chicago Fed Ulusal Aktivite Endeksi (Mart)	-0.19	--	
		Dallas Fed İmalat Endeksi (Nisan)	-15.7	--	
	Almanya	IFO İş Dünyası Güven Endeksi (Nisan)	93.2	93.6 (Açıklandı)	
25.04.2023	ABD	İnşaat İzinleri (Mart, a-a)	%15.8	--	
		Case Shiller Konut Fiyat Endeksi (Şubat, a-a)	-%0.6	--	
		Conference Board Tüketici Güven Endeksi (Nisan)	104.2	104	
		Yeni Konut Satışları (Mart, a-a)	%1.1	%1.1	
		Richmond Fed İmalat Endeksi (Nisan)	-5	--	
26.04.2023	ABD	Dayanıklı Mal Siparişleri (Mart, a-a)	-%1	%0.8	
		Öncül Mal Ticaret Dengesi (Mart)	-91.6 milyar \$	-89 milyar \$	
	Almanya	Tüketici Güven Endeksi (Mayıs)	-29.5	-27.5	
	Fransa	Tüketici Güven Endeksi (Nisan)	81	82	
27.04.2023	Türkiye	TCMB PPK Toplantısı ve Faiz Kararı	%8.5	--	
		Ekonomik Güven Endeksi (Nisan)	98.8	--	
	ABD	GSYH (1.çeyrek, öncül, ç-ç)	%2.6	%2	
		Haftalık İşsizlik Maaşı Başvuruları	245 bin kişi	250 bin kişi	
		Bekleyen Konut Satışları (Mart, y-y)	-%21.1	--	
			Kansas Fed İmalat Endeksi (Nisan)	3	3
	Euro Bölgesi	Tüketici Güven Endeksi (Nisan)	-19.2	-17.5	
İtalya	Tüketici Güven Endeksi (Nisan)	105.1	105.8		
Japonya	Öncül Göstergeler Endeksi (Şubat)	96.6	--		
28.04.2023	Türkiye	Dış Ticaret Dengesi (Mart)	-12.1 milyar \$	--	
		ABD	Çekirdek Kişisel Tüketim Harcamaları Endeksi (Mart, y-y)	%4.6	%4.5
	Kişisel Gelirler (Mart, a-a)		%0.3	%0.2	
	Kişisel Harcamalar (Mart, a-a)		%0.2	-%0.1	
	Chicago PMI (Nisan)		43.8	43.5	
	Michigan Üniversitesi Tüketici Güven Endeksi (Nisan)		62	63.5	
	İstihdam Maliyet Endeksi (1.çeyrek, ç-ç)		%1	%1.1	
	Euro Bölgesi	GSYH (1.çeyrek, öncül, ç-ç)	%0	%0.2	
	Almanya	İşsizlik Oranı (Nisan)	%5.6	%5.6	
		GSYH (1.çeyrek, öncül, y-y)	%0.9	%0.3	
		TÜFE (Nisan, öncül, y-y)	%7.4	%7.3	
	Fransa	GSYH (1.çeyrek, öncül, ç-ç)	%0.1	%0.2	
		TÜFE (Nisan, öncül, y-y)	%5.7	%5.7	
	İtalya	GSYH (1.çeyrek, öncül, y-y)	%1.4	%1.4	
	Japonya	İşsizlik Oranı (Mart)	%2.6	%2.5	
		Sanayi Üretim Endeksi (Mart, öncül, y-y)	-%0.5	--	
		Perakende Satışlar (Mart, y-y)	%6.6	%5.8	
BoJ Toplantısı ve Faiz Kararı		-%0.1	-%0.1		
Konut Başlangıçları (Mart, y-y)		-%0.3	-%4.3		

TÜRKİYE

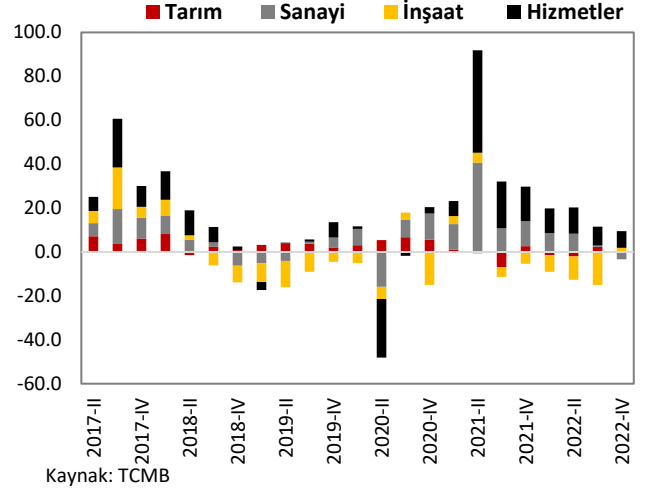
Türkiye Büyüme Oranı

Reel GSYH (y-y, %)



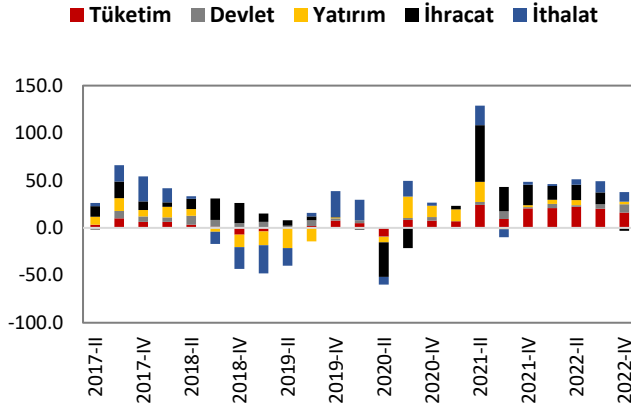
Kaynak: TÜİK

Sektörel Büyüme Hızları (y-y, %)



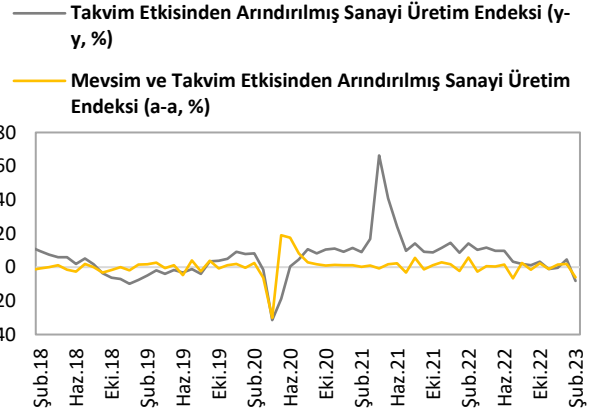
Kaynak: TCMB

Harcama Bileşenlerinin Büyüme Hızları (y-y, %)



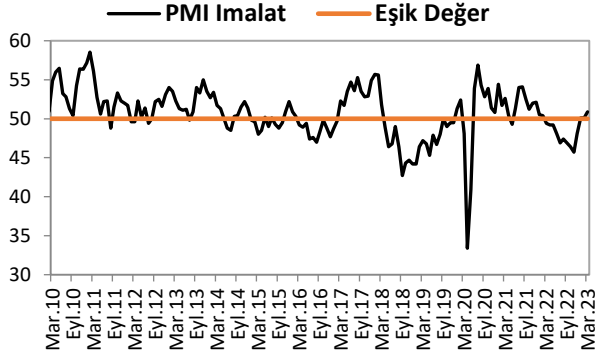
Kaynak: TÜİK

Sanayi Üretim Endeksi



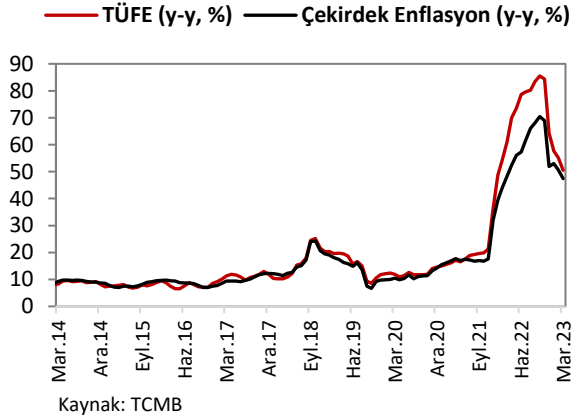
Kaynak: TÜİK

İmalat PMI

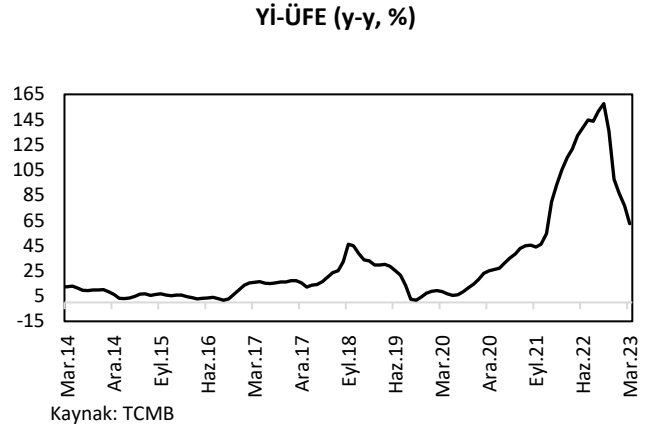


ENFLASYON GÖSTERGELERİ

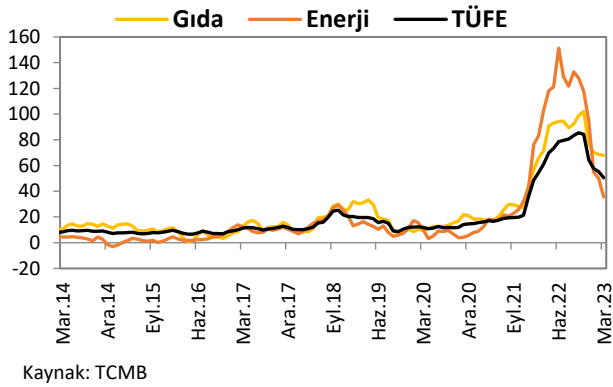
TÜFE ve Çekirdek Enflasyon



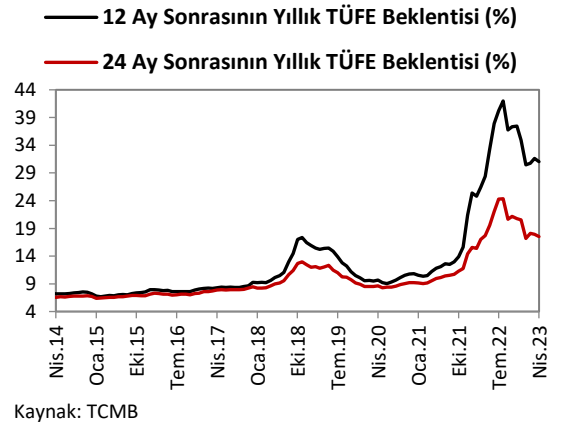
Yİ-ÜFE



Gıda ve Enerji Enflasyonu (y-y, %)

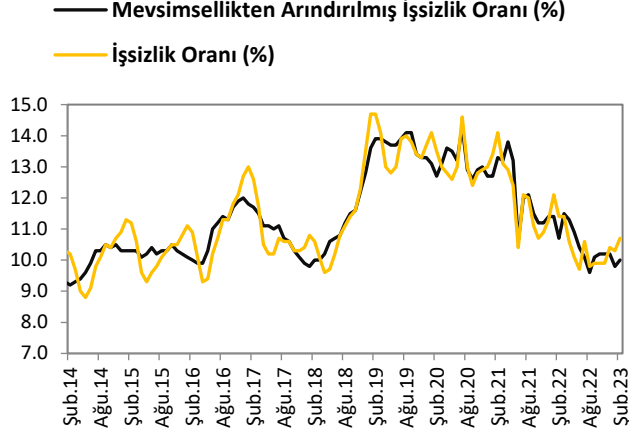


Enflasyon Beklentileri

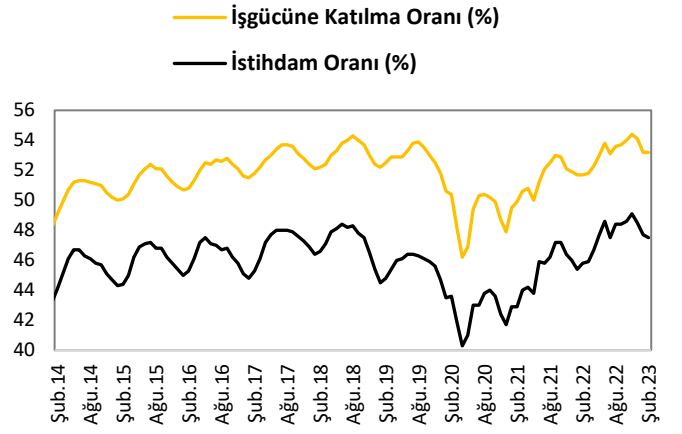


İŞGÜCÜ GÖSTERGELERİ

İşsizlik Oranı

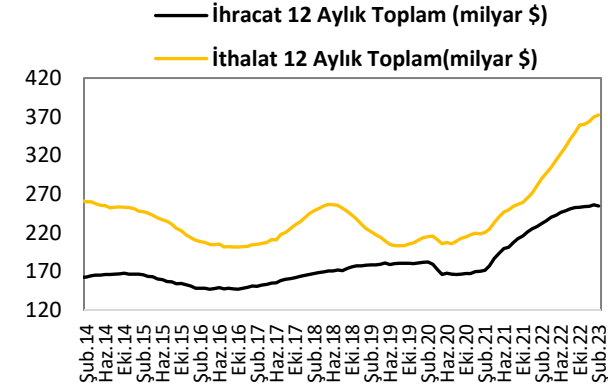


İşgücüne Katılım Oranı

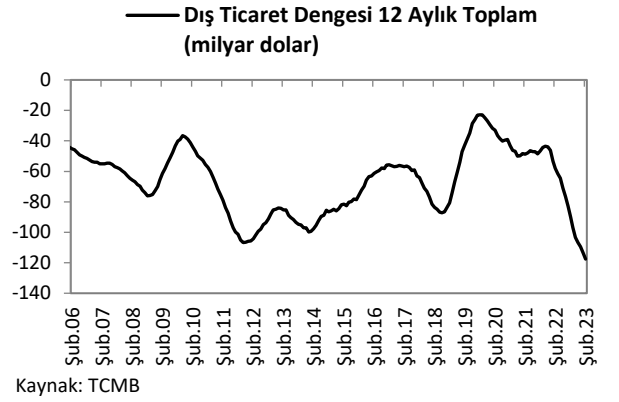


DIŞ TİCARET GÖSTERGELERİ

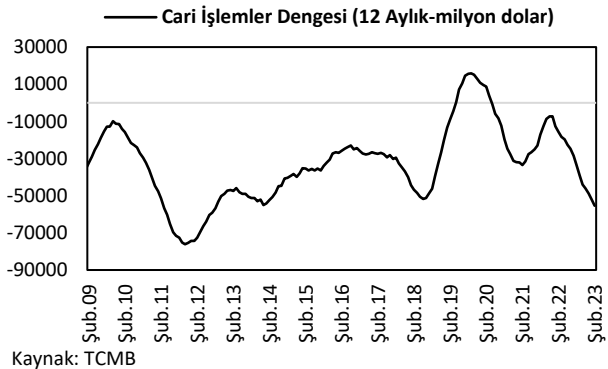
İthalat-İhracat



Dış Ticaret Dengesi



Cari İşlemler Dengesi

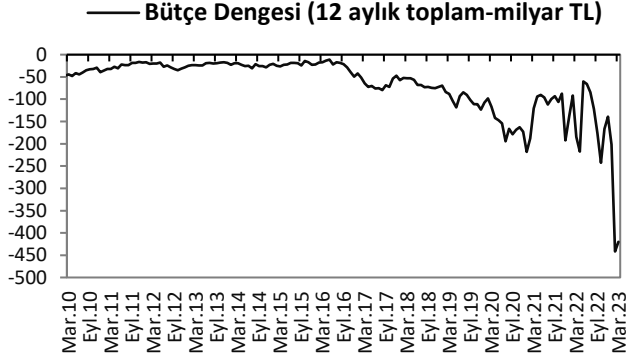


Sermaye ve Finans Hesabı

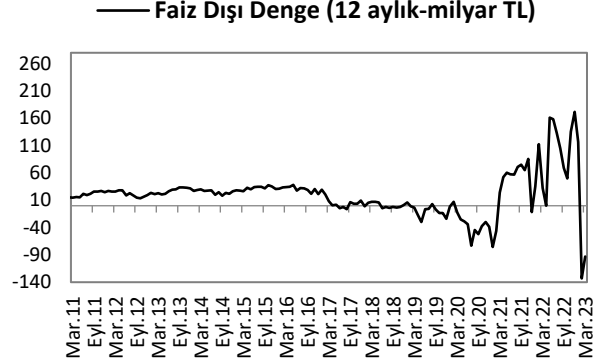


KAMU MALİYESİ GÖSTERGELERİ

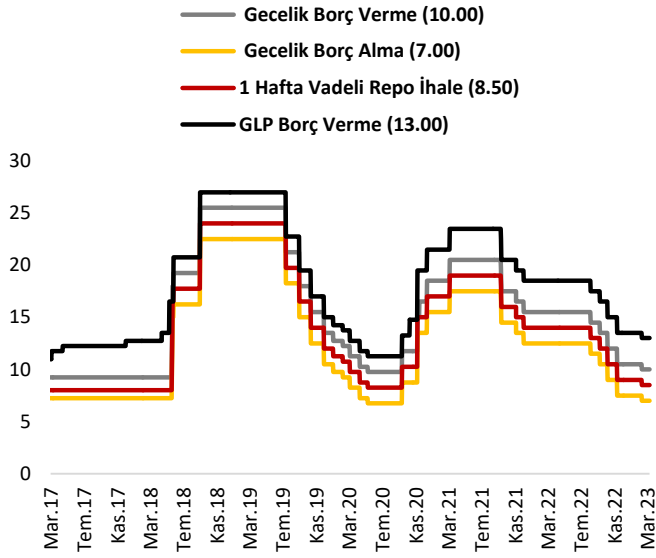
Bütçe Dengesi



Faiz Dışı Denge



TCMB Faiz Oranları



Türkiye Makro Ekonomik Görünüm

Reel Ekonomi					
	GSYH (Cari Fiyatlarla, milyon TL)	GSYH Büyüme Oranı (zincirlenmiş hacim endeksi, y-y, %)	İşsizlik Oranı (%) (mevsim etkisinden arındırılmış)	Sanayi Üretim Endeksi (y-y, %) (takvim etkisinden arındırılmış)	Kapasite Kullanım Oranı (%)
2021	7,248,789	11.0	12.0	17.5	76.6
2022	15,006,574	5.6	10.5	5.7	77.1
Son Yayınlanan	15,006,574 (2022)	5.6 (2022)	10.0 (Şubat 2023)	-8.2 (Şubat 2023)	75.4 (Nisan 2023)
Fiyat Gelişmeleri (y-y, %)					
	TÜFE	Çekirdek TÜFE	Yİ – ÜFE		
2021	36.08	31.88	79.89		
2022	64.27	51.93	97.72		
2023 (Mart)	50.51	47.36	62.45		
Parasal Göstergeler (Milyon TL)					
	M1	M2	M3	Emisyon	TCMB Brüt Döviz Rezervleri (Milyon \$)
2021	2,097,220	5,063,244	5,167,365	221,447	72,563
2022	3,131,103	8,218,173	8,448,655	313,343	82,904
Son Yayınlanan (14.04.2023)	3,662,819	9,412,554	9,562,718	361,386	69,411
Faiz Oranları (%)					
	TCMB O/N (Borç Alma)	TCMB O/N (Borç Verme)	TCMB Haftalık Repo		
2021	12.50	15.50	14.00		
2022	7.50	10.50	9.00		
Son Yayınlanan (24.04.2023)	7.00	10.00	8.50		
Mal Ticareti ve Cari Denge (Milyar \$)					
	Cari İşlemler Dengesi	İthalat	İhracat	Dış Ticaret Dengesi	
2021	-7.2	271.4	225.2	-46.2	
2022	-48.7	363.7	254.2	-109.5	
Son Yayınlanan	-8.8 (Şubat 2023)	30.7 (Şubat 2023)	18.6 (Şubat 2023)	-12.1 (Şubat 2023)	
Borç Stoku Göstergeleri (Milyar TL)					
	Merkezi Yön. İç Borç Stoku	Merkezi Yön. Dış Borç Stoku	Kamu Net Borç Stoku		
2021	1,321.2	1,426.6	1,485.6		
2022	1,905.3	2,128.9	2,522.2		
Son Yayınlanan	2,233.4 (Mart 2023)	2,253.5 (Mart 2023)	2,522.2 (2022-IV)		
Kamu Maliyesi (Milyar TL)					
	Bütçe Giderleri	Bütçe Gelirleri	Bütçe Dengesi	Faiz Dışı Denge	
2021 (Mart)	111.16	134.93	23.76	37.99	
2022 (Mart)	224.94	155.97	-68.97	-42.03	
2023 (Mart)	334.04	286.82	-47.22	-2.15	
Rasyolar (%)					
	Bütçe Açığı/GSYH	AB Tanımlı Genel Yönetim Borç Stoku/GSYH	Cari Denge/GSYH		
	0.93 (2022)	31.7 (2022)	-5.2 (2022)		

Cem Erođlu	Müdü	cem.eroglu@vakifbank.com.tr	0216-724 30 80
Fatma Özlem Kanbur	Müdü Yardımcısı	fatmaozlem.kanbur@vakifbank.com.tr	0216-724 30 83
Naime Dođan Eriř	Müdü Yardımcısı	naimedogan.eriş@vakifbank.com.tr	0216-724 30 82
Bilge Pekçađlayan	Müdü Yardımcısı	bilge.pekcaglayan@vakifbank.com.tr	0216-724 30 84
Sinem Ulusoy Kasap	Müdü Yardımcısı	sinemulusoy.kasap@vakifbank.com.tr	0216-724 30 86
Selin Mumcu	Uzman Yardımcısı	selin.mumcu@vakifbank.com.tr	0216-724 30 88

Bu rapor Türkiye Vakıflar Bankası T.A.O. tarafından güvenilir olduđuna inanılan kaynaklardan sađlanan bilgiler kullanılarak hazırlanmıřtır. Türkiye Vakıflar Bankası T.A.O. bu bilgi ve verilerin dođruluđu hakkında herhangi bir garanti vermemekte ve bu rapor ve içindeki bilgilerin kullanılması nedeniyle dođrudan veya dolaylı olarak oluřacak zararlardan dolayı sorumluluk kabul etmemektedir. Bu rapor sadece bilgi vermek amacıyla hazırlanmıř olup, hiřbir konuda yatırım önerisi olarak yorumlanmamalıdır. Türkiye Vakıflar Bankası T.A.O. bu raporda yer alan bilgilerde daha önceden bilgilendirme yapmaksızın kısmen veya tamamen deđişiklik yapma hakkına sahiptir.